

Spam-Links

Artikelverzeichnisse

Webverzeichnisse

Dmoz

Kommentar-Links

Foren-Links

Linkkauf

Natürlicher Linkaufbau

Presseportale

Linkbuilding 2016

Wikipedia

... à la Mißfeldt.

Content-Links

Wie entstehen saubere Links?

Backlinks

... sind nach wie vor enorm wichtig !!!

→ zentraler Rankingfaktor im Google-Algorithmus

Bei vielen (umkämpften) Keywords ist es unmöglich, ohne Backlinks gute Google-Rankings zu bekommen.

Stellt sich die Frage:

→ **Wie bekommt man diese Backlinks?!**



Backlinks ... wie!?

Kontroverse Debatte!

Linkkauf vs. Linkearning...

Ich: kein Linkkauf!

→ Diskussion uralt.

→ Oft nur (noch) sehr oberflächlich.

Daher diese Thema.



Backlinks = Linkkauf (?)

Linkaufbau oft reduziert auf „Linkquellen-Tipps“
→ das führt zu einseitig zugespitzter Denkweise

Folge: **Linkkauf** scheint kein Problem,
sondern zwingend notwendig.

Aber: gegen Google Richtlinien!

Google Algo ist schlau:
→ Penguin Update.

RISIKO!!!



Inhalt

Analyse des „Linkbuilding-Prozesses“

→ **Wie entstehen „unnatürliche Links“?**

Umkehrung der Perspektive

→ **Wie entstehen „natürliche Links“?**

Alternativer Ansatz für „Linkaufbau“

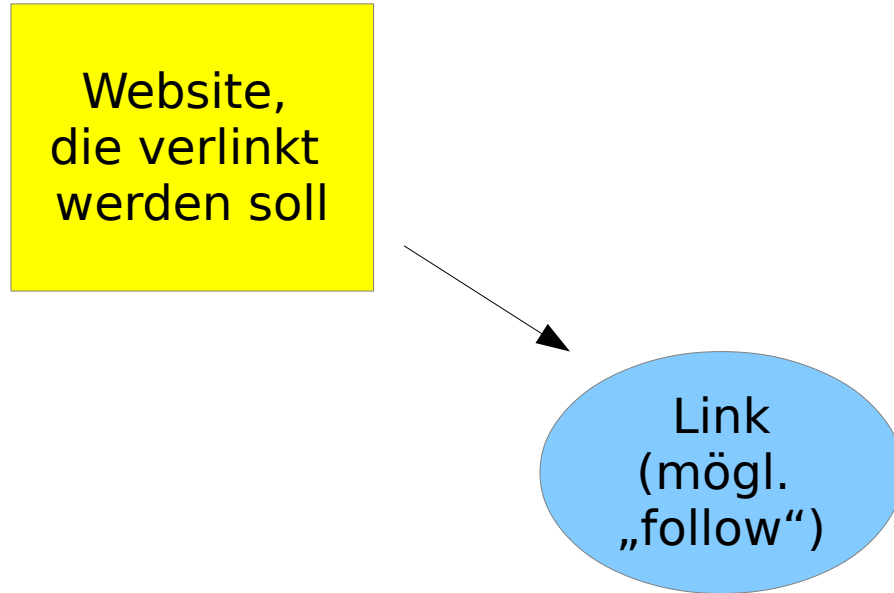
Linkkauf-Tipps!



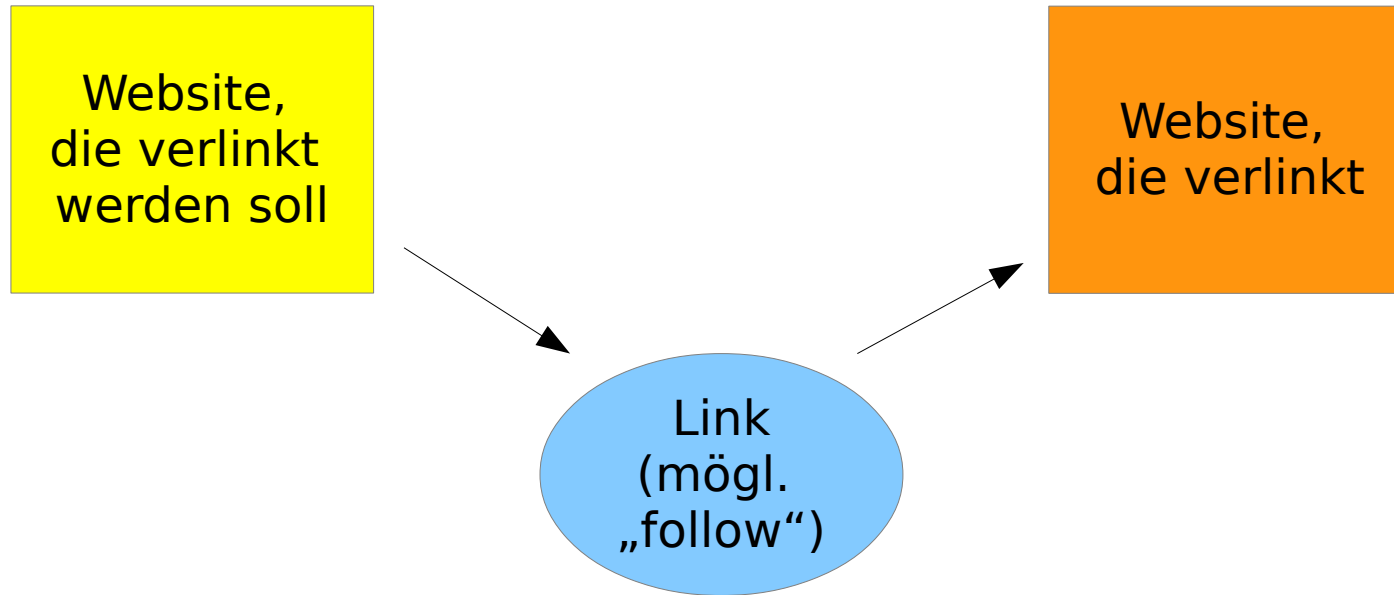
Der „normale“ Linkbuilding-Prozess

Website,
die verlinkt
werden soll

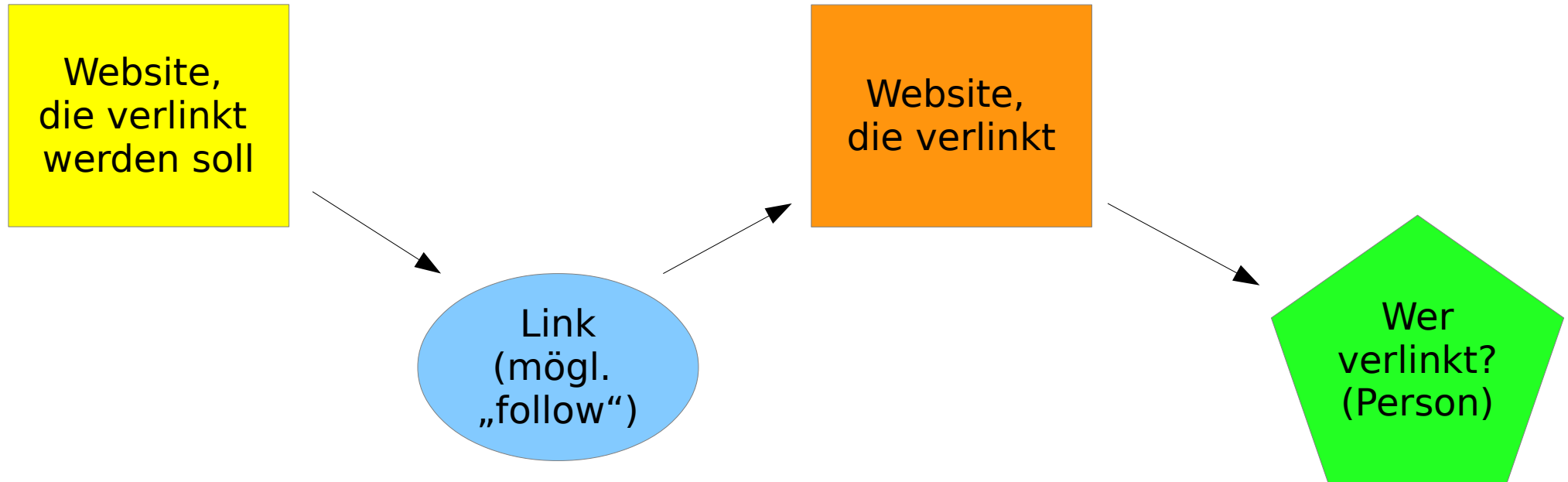
Der „normale“ Linkbuilding-Prozess



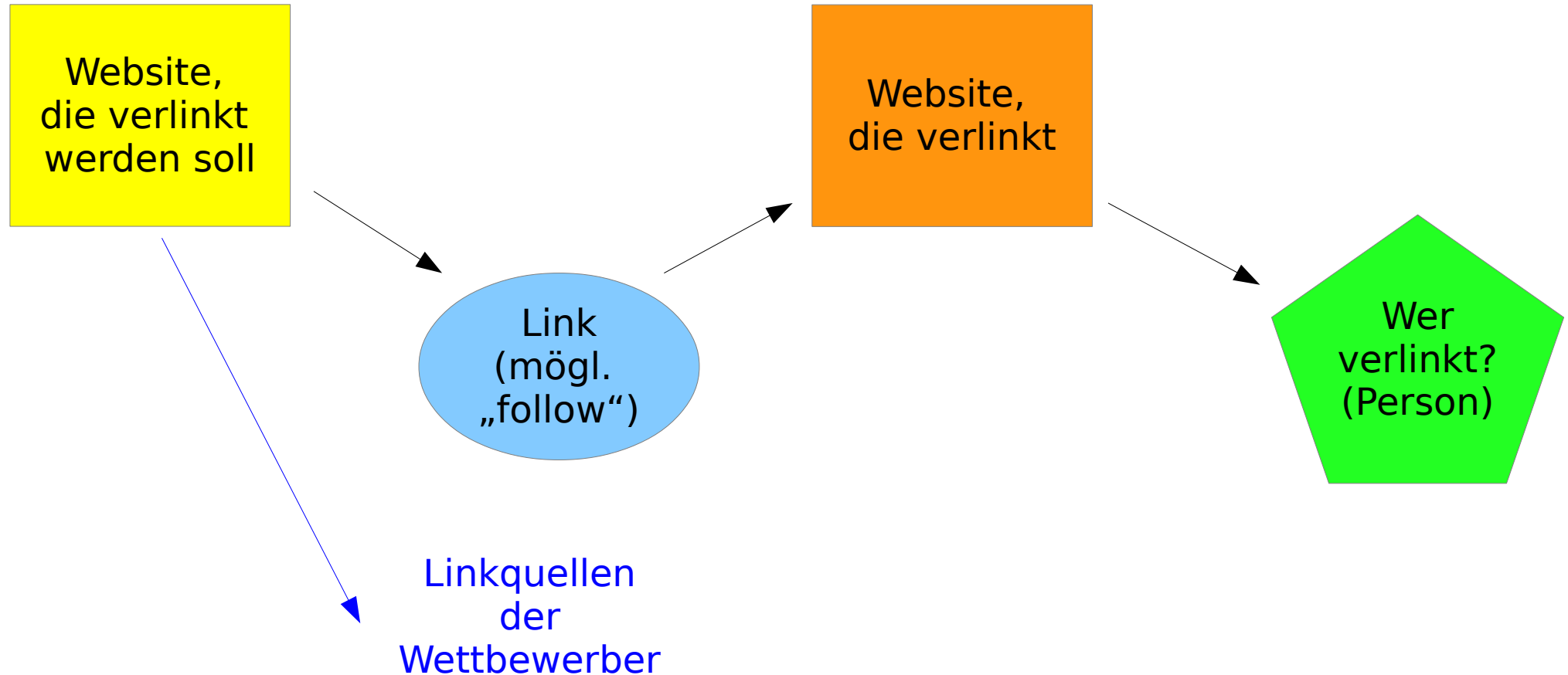
Der „normale“ Linkbuilding-Prozess



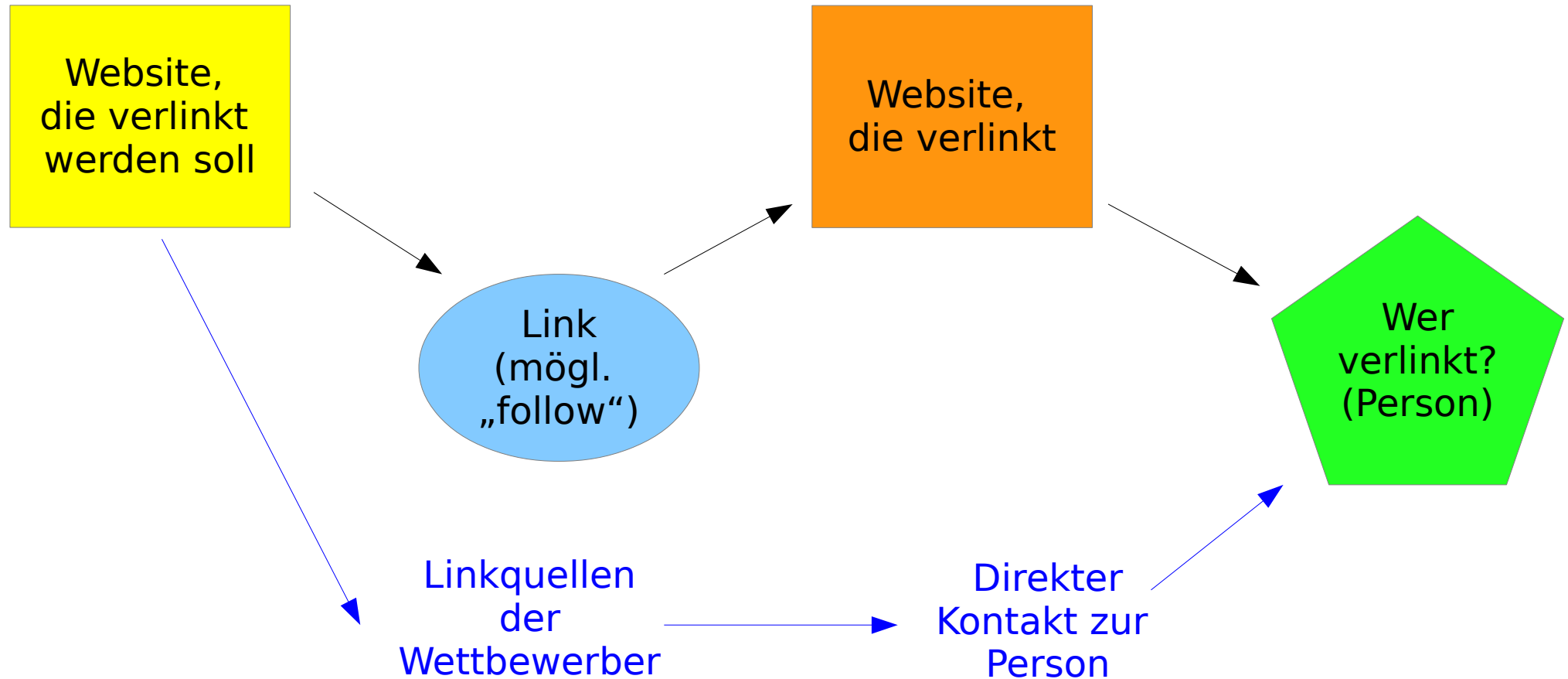
Der „normale“ Linkbuilding-Prozess



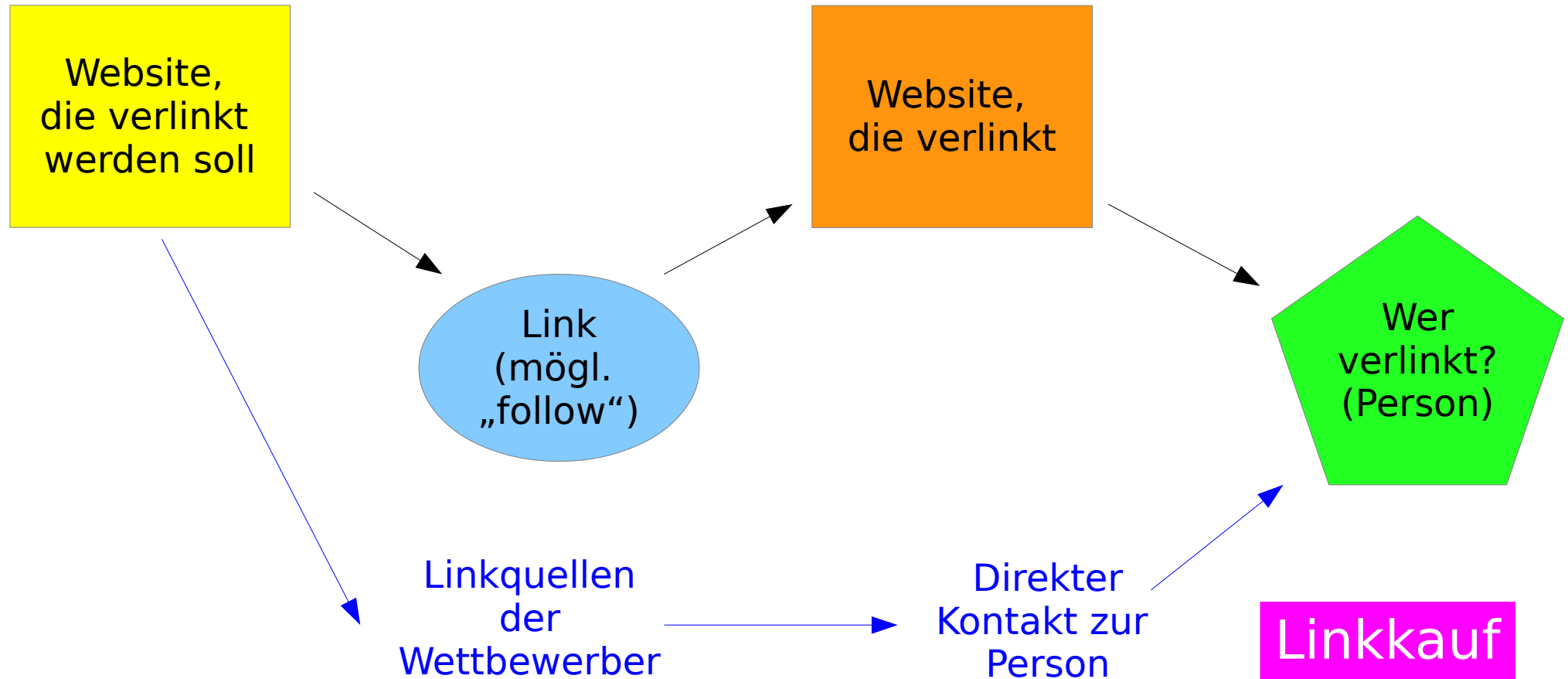
Der „normale“ Linkbuilding-Prozess



Der „normale“ Linkbuilding-Prozess



Der „normale“ Linkbuilding-Prozess



Alternative Denkweise

Was, wenn man diesen Prozess mal anders denkt.

- Analyse des natürlichen Linkwachstums
- meine eigenen Seiten analysiert
(ca. 10 Linkprofile, natürliche Links)

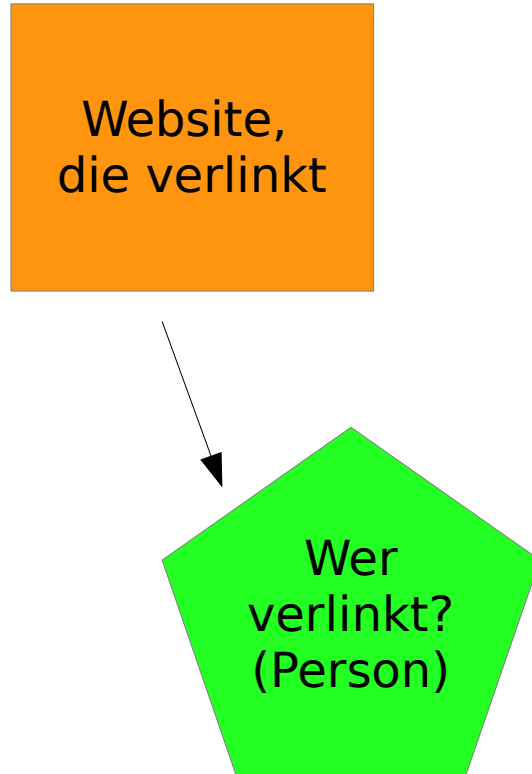


Der „natürliche“ Verlinkungsprozess




Website,
die verlinkt


Der „natürliche“ Verlinkungsprozess




Der „natürliche“ Verlinkungsprozess



Der „natürliche“ Verlinkungsprozess



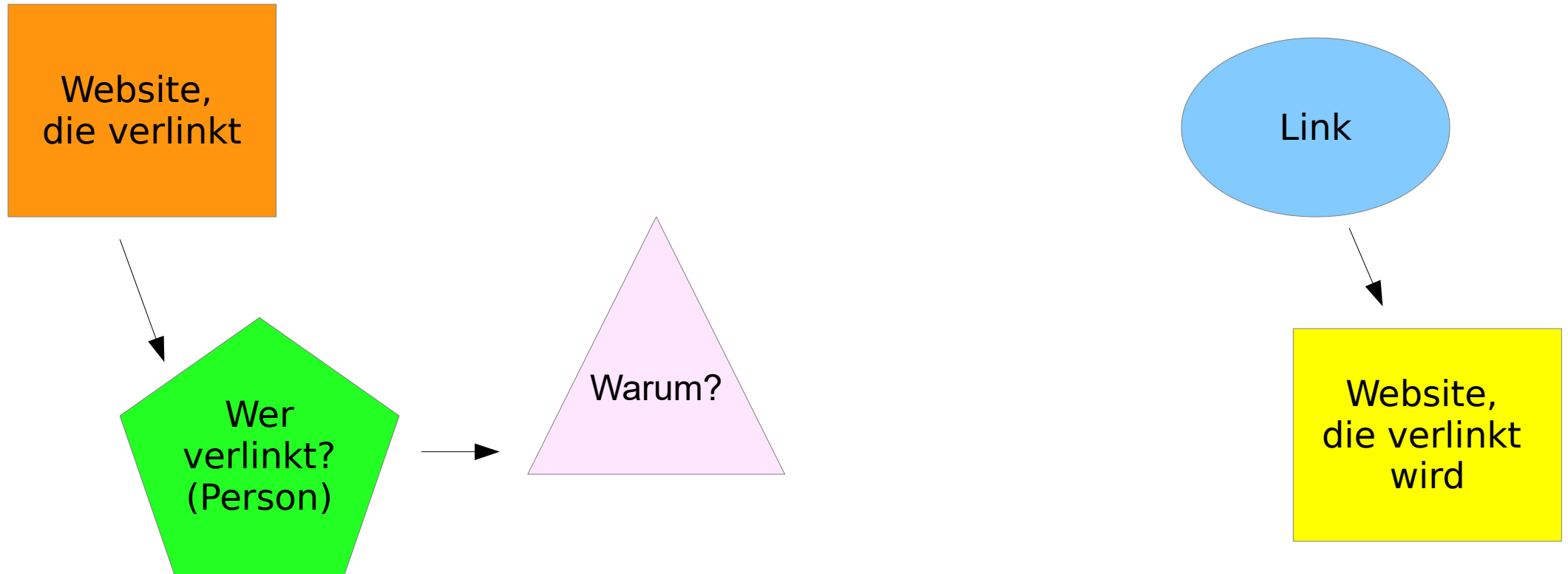
Der „natürliche“ Verlinkungsprozess



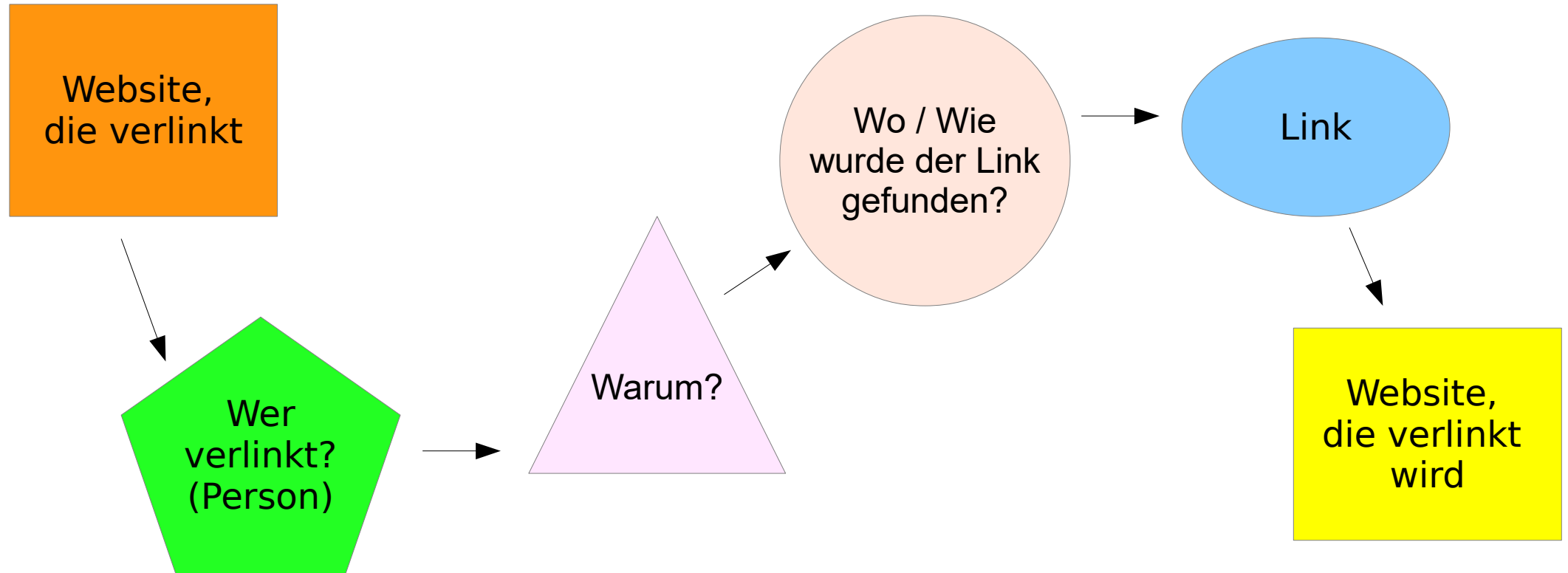
Der „natürliche“ Verlinkungsprozess



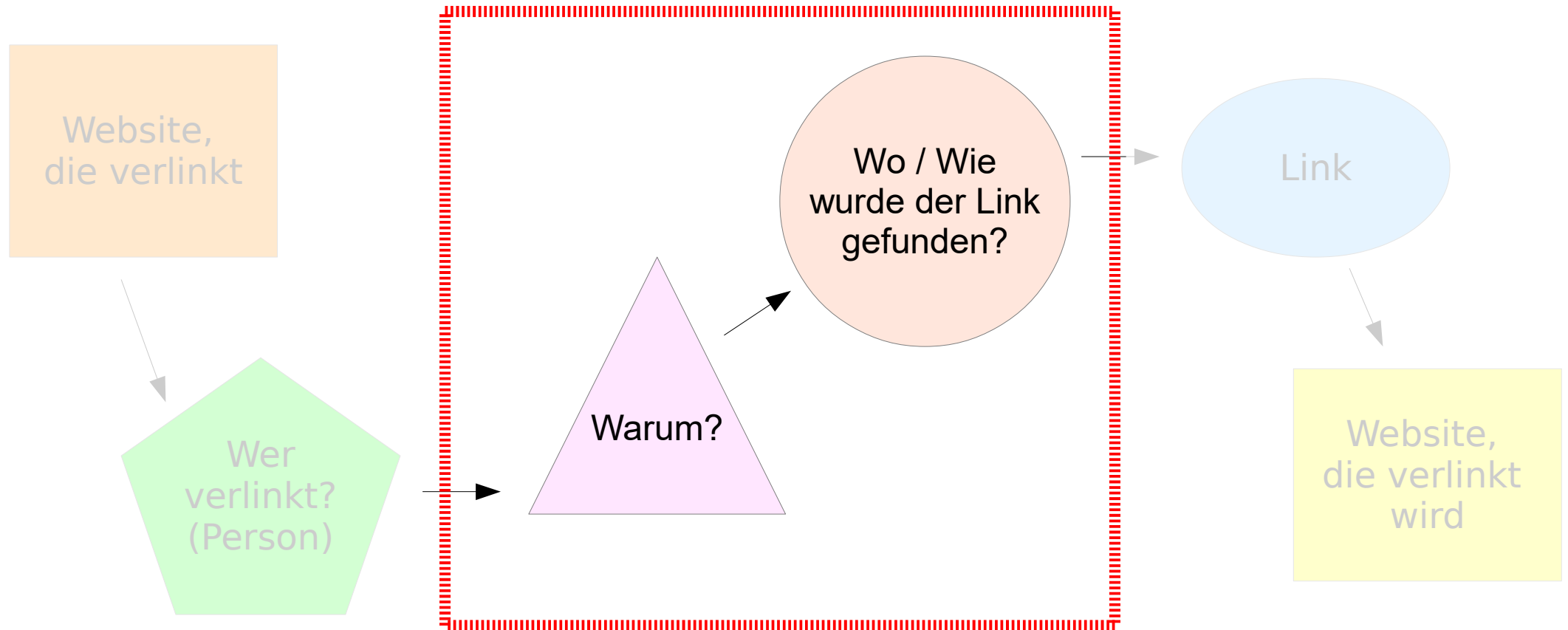
Der „natürliche“ Verlinkungsprozess



Der „natürliche“ Verlinkungsprozess



Der „natürliche“ Verlinkungsprozess



Zwei entscheidende Fragen...

Warum wird ein Link gesetzt?

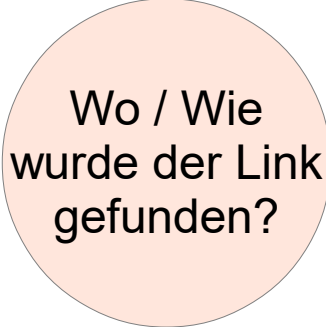
→ Was treibt wen an, um einen Link zu setzen?



Warum?

Wo / wie wird die Linkquelle gefunden?

→ Auf welchen Wegen findet der Verlinker seine Linkquelle?



Wo / Wie wurde der Link gefunden?

Warum wird ein Link gesetzt?

Ein Link wird nur gesetzt, wenn es dem Autoren nützt.

→ Er kann sich dadurch als Experte darstellen.

→ Er bietet den Lesern einen Mehrwert.

→ Er wertet den Text auf durch gute Empfehlungen.

(Nur sehr selten wird ein Link uneigennützig gesetzt,
z.B. aus „Dankbarkeit“ oder „Hochachtung“.)

Wenn nicht → dann verdächtig!!!



Warum wird ein Link gesetzt?

Ein natürlicher Link ist fast immer eine Quellenangabe.

Warum veröffentlicht der Verlinker seine Quelle?

- freiwillig aus Eigennutz
- weil gesetzlich oder moralisch verpflichtet
- aus (Schreib-)Faulheit: Verweis zu weiterführender Quelle

Weil Internet auf Verlinkung basiert, ist es vollkommen normal, die Quelle zu verlinken.

*[*Quelle: Kleine Rückschau auf die Sonnenfinsternis-Aktion \(Egal welche, nur ein grafisches Beispiel\)](#)*

Wo findet ein Verlinker seine Link-Quellen?

Nicht viele Wege! Prinzipiell nur zwei!

Der Verlinker kennt die Linkquelle bereits.

→ Meist via **Social Media**: Virale Inhalte.

Der Verlinker kannte die Linkquelle noch nicht.

→ **Google-Suche**: Vordere Ergebnisse.

[Offline: z.B. persönl. Kontakt]



Wo findet ein Verlinker seine Link-Quellen?

Nicht viele Wege! Prinzipiell nur zwei!


Der Verlinker kennt die Linkquelle bereits.

→ Meist via **Social Media**: Virale Inhalte.

Der Verlinker kannte die Linkquelle noch nicht.

→ **Google-Suche**: Vordere Ergebnisse.

[Offline: z.B. persönl. Kontakt]



Zwischenfazit ...

Was bei Google vorne ist, wird verlinkt.

Hmmm... was nun?



Zwischenfazit ...

Was bei Google vorne ist, wird verlinkt.

Hmmm... was nun?



Linkaufbau hat doch eigentlich den Sinn,
Seiten überhaupt erst mal nach vorne zu bekommen.

Wie soll das also auf „natürlichem Wege“ gehen???

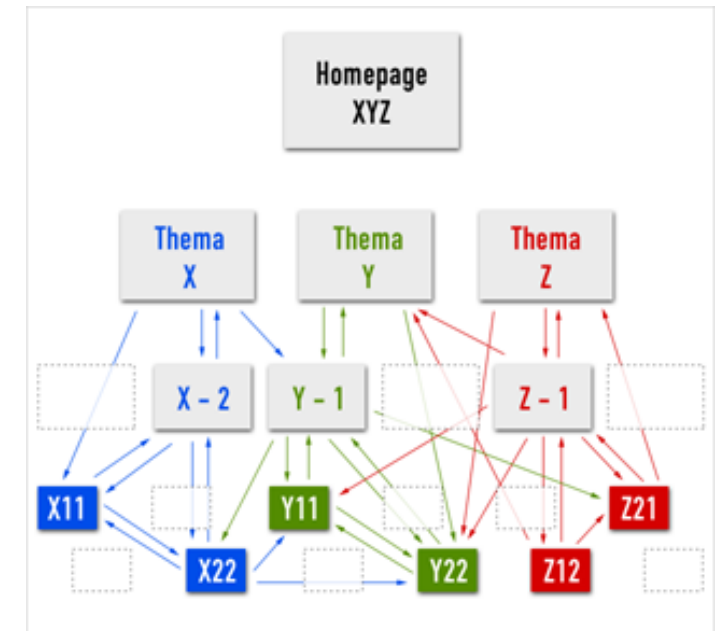
Was viele oft vergessen / vernachlässigen...

Interne Links

Interne Links sind genauso stark wie externe!

Man kann Linkjuice intern wunderbar verteilen.

- Es geht nicht zwingend darum, die Links auf eine konkrete Zielseite zu bekommen.
- Es geht darum, Links auf die eigene Domain zu bekommen.

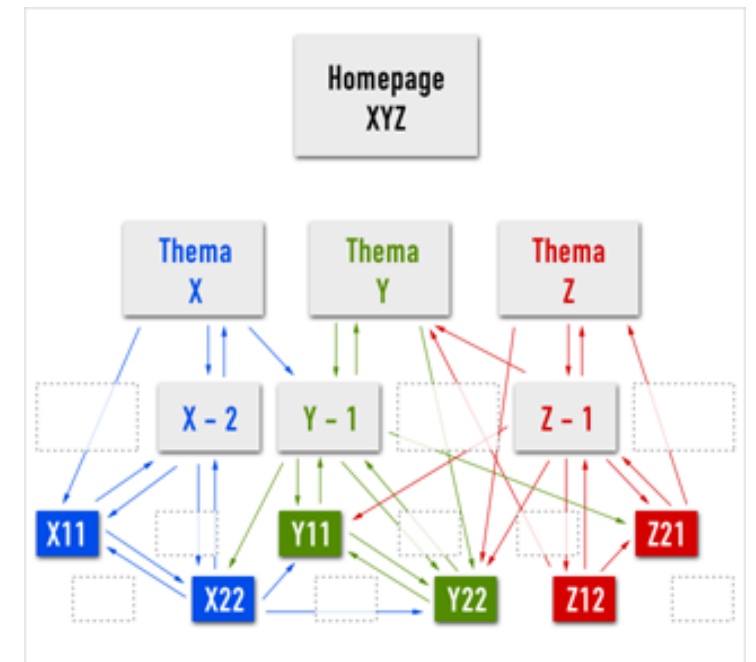


Linkbuilding 2016

Letztlich geht es darum,

→ Linkjuice zu bekommen und zu kontrollieren!


Ein Beispiel...



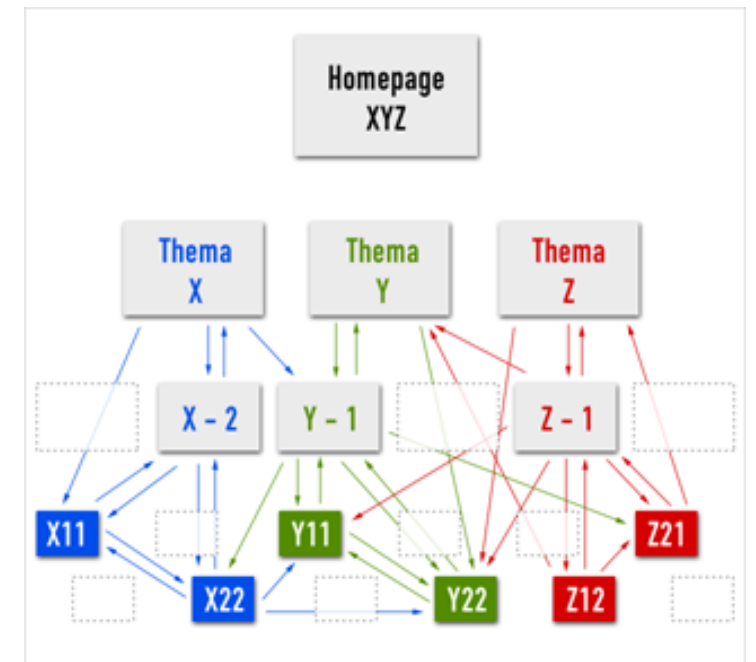
Linkbuilding 2016

Letztlich geht es darum,

→ Linkjuice zu bekommen und zu kontrollieren!



Ein Beispiel...



„Keyword + kaufen“ ...

„**Mikroskop kaufen**“
(Lichtmikroskop.net)

Google mikroskop kaufen

Alle Shopping Bilder News Videos Mehr ▾ Suchoptionen

Ungefähr 384.000 Ergebnisse (0,44 Sekunden)

Amazon: Durchlicht Mikroskop - Für Gewerbe und Wissenschaft
Anzeige www.amazon.de/Durchlicht+Mikroskop ▾
Kostenlose Lieferung möglich

Mikroskop und Zubehör - loetdampf.de
Anzeige www.loetdampf.de/mikroskope.html ▾ 0631 78319
Die neue Generation Video, Digital, mit Monitor

Mikroskope kaufen | Conrad
<https://www.conrad.de> > Werkzeug & Werkstatt > Messwerkzeuge ▾
Weiter zu Fazit: So **kaufen** Sie das passende **Mikroskop** - Für kleine Forscher gibt es attraktive **Mikroskop-Sets**, die Kindern ihre Umgebung und ...

#2

Ein Mikroskop kaufen - Was beachten? - Lichtmikroskop.net
www.lichtmikroskop.net/mikroskop-kaufen/ ▾
Alternativ zum Monokular-Mikroskop kann man ein Binokularmikroskop kaufen. Diese haben statt einem Okular zum Durchsehen und Beobachten zwei Okulare ...

Mikroskope kaufen auf Mikroskop Shop24
www.mikroskop-shop24.de/ ▾
Mikroskope Beyersdörfer ist ein Mikroskopshop welcher viele Mikroskopmarken und Hersteller führt und seit über 10 Jahren am Mikroskopmarkt tätig ist.

Umkämpfte Keywords

„**Mikroskop kaufen**“
(Lichtmikroskop.net)

→ (fast) keinen
externen Backlink

Obwohl stark umkämpf

Warum?

Google mikroskop kaufen

Alle Shopping Bilder News Videos Mehr ▾ Suchoptionen

Ungefähr 384.000 Ergebnisse (0,44 Sekunden)

Amazon: Durchlicht Mikroskop - Für Gewerbe und Wissenschaft
Anzeige www.amazon.de/Durchlicht+Mikroskop ▾
Kostenlose Lieferung möglich

Mikroskop und Zubehör - loetdampf.de
Anzeige www.loetdampf.de/mikroskope.html ▾ 0631 78319
Die neue Generation Video, Digital, mit Monitor

Mikroskope kaufen | Conrad
<https://www.conrad.de> > Werkzeug & Werkstatt > Messwerkzeuge ▾
Weiter zu Fazit: So **kaufen** Sie das passende **Mikroskop** - Für kleine Forscher gibt es attraktive **Mikroskop-Sets**, die Kindern ihre Umgebung und ...

#2
Ein Mikroskop kaufen - Was beachten? - Lichtmikroskop.net
www.lichtmikroskop.net/mikroskop-kaufen/ ▾
Alternativ zum Monokular-Mikroskop kann man ein Binokularmikroskop kaufen. Diese haben statt einem Okular zum Durchsehen und Beobachten zwei Okulare ...

Mikroskope kaufen auf Mikroskop Shop24
www.mikroskop-shop24.de/ ▾
Mikroskope Beyersdörfer ist ein Mikroskopshop welcher viele Mikroskopmarken und Hersteller führt und seit über 10 Jahren am Mikroskopmarkt tätig ist.

Weniger umkämpfte Keywords

„**Mikroskop Aufbau**“
(Lichtmikroskop.net)

→ sehr viele
externen Backlinks

Weniger umkämpft!

Warum? (Was ist auf
Seite?)

The screenshot shows a Google search for "mikroskop aufbau". The search bar is at the top with the Google logo. Below the search bar, there are tabs for "Alle", "Bilder", "Shopping", "Videos", "News", "Mehr", and "Suchoptionen". The search results show "Ungefähr 243.000 Ergebnisse (0,35 Sekunden)".

The "Bilder zu mikroskop aufbau" section displays several images of microscopes. A red box highlights the first three images, and a red arrow points to them from the left. Below the images is a link "Weitere Bilder zu mikroskop aufbau".

The "Suchergebnisse" section shows three results. The first result is "Aufbau eines Mikroskops (Lichtmikroskop) - Lichtmikroskop.net" with the URL "www.lichtmikroskop.net/aufbau-bestandteile/". A red box highlights this result, and a red arrow points to it from the left. The snippet below the title reads: "Im Folgenden werden die wichtigsten Bestandteile eines Mikroskops in einer anschaulichen Grafik dargestellt: Mikroskop Aufbau Aufbau eines Mikroskops ... Objektive · Objektisch · Der Tubus · Feintrieb".

The second result is "Der Objektisch eines Mikroskops - Lichtmikroskop.net" with the URL "www.lichtmikroskop.net/aufbau-bestandteile/objektisch.php". A red box highlights this result, and a red arrow points to it from the left. The snippet below the title reads: "Lichtmikroskop-Logo. Optik; Zelle; Literatur · Links ... Objektisch am Mikroskop. Auf dem Objektisch eines ... Zum Hauptartikel: Aufbau eines Mikroskops."

The third result is "Das Lichtmikroskop - auf Frustfrei-Lernen.de" with the URL "www.frustfrei-lernen.de/biologie/das-lichtmikroskop.html". A red box highlights this result, and a red arrow points to it from the left. The snippet below the title reads: "30.05.2015 - Wir erklären euch welche wichtigen Bestandteile ein Mikroskop besitzt, und ... Einstellungen und den Aufbau des Lichtmikroskops vorstellen."


Weniger umkämpfte Keywords

„Mikroskop Aufbau“
(Lichtmikroskop.net)

→ Arbeitsblätter zum
kostenlosen Download

Sehr beliebt, oft verlinkt!

Aber warum ist diese Seite
vorne?



Schwache Keywords

„**Mikroskop Funktionsweise**“
(Lichtmikroskop.net)

→ Je weiter man differenziert, um so weniger Wettbewerb.

→ Leichter, gute Rankings zu erzielen.

Gute Rankings
→ potentielle Linkquelle!

The screenshot shows a Google search for "mikroskop funktionsweise". The search bar is at the top with the Google logo on the left and a search icon on the right. Below the search bar are tabs for "Alle", "Bilder", "Shopping", "Videos", "News", "Mehr", and "Suchoptionen". The search results show "Ungefähr 64.100 Ergebnisse (0,52 Sekunden)". Three search results are highlighted with red boxes and red arrows pointing to them from the left:

- Wie funktioniert ein Mikroskop? (Funktion Lichtmikroskop)**
www.lichtmikroskop.net/funktionsweise/
Ein Mikroskop vergrößert sehr kleine Dinge und Strukturen. Aber wie genau funktioniert ein (Licht-) Mikroskop? Im Prinzip ist die Funktionsweise ganz einfach: ...
- Aufbau eines Mikroskops (Lichtmikroskop) - Lichtmikroskop.net**
www.lichtmikroskop.net/aufbau-bestandteile/
Mit einem Mikroskop kann man sehr kleine Dinge und Strukturen optisch vergrößert ... Der Mikroskop-Fuß sorgt für Stabilität. ... Mikroskop Funktionsweise.
- Der Strahlengang im Mikroskop - Lichtmikroskop.net**
www.lichtmikroskop.net/funktionsweise/mikroskop-strahlengang.php
Ein Mikroskop vergrößert Dinge, die man mit bloßem Auge nicht erkennt. Im Lichtmikroskop sind es die Lichtstrahlen, die ein visuelles Abbild erzeugen. Die Art ...

Below the search results, there is a section titled "Bilder zu mikroskop funktionsweise" with a link to "Unangemessene Bilder melden". This section displays several images related to microscopes, including diagrams of light rays and microscope components. Two of these images are also highlighted with red boxes and red arrows pointing to them from the left.

Noch leichtere Links...

„Mikroskop Puzzle“

Je origineller und kreativer ...

→ um so leichter in den Rankings!

→ um so einfacher, selber eine Anschubverlinkung aufzubauen

z.B. Social Media

z.B. Gute-Frage

z.B. Foren, Blogs etc.

Ohne Fake, mit eigenem Namen, kein Problem...

Leichte Links...

**Je schwächer / unumkämpfter die Keywords,
um so leichter, ohne Links gute Rankings zu bekommen!**

Das klingt trivial,
ist aber für „natürlichen“ Linkaufbau fundamental.

Was wird überhaupt gesucht und verlinkt?

Beliebt und gerne verlinkt...

„Kostenloses Material für ...“ (auch Bilder!)

„Erklärung für ...“

„Wie funktioniert ...“

„Einfache Anleitung ...“

„Unabhängiger Vergleich ...“

„Infografik ...“

„Checklist ...“

→ Ratgeber (Glossar, Wiki, etc.)

Alles potentielle Quellen.



Wer sucht und verlinkt?

Nicht immer nur die eigene Zielgruppe sehen...

Inwiefern sind eigene Themen relevant für ...

- Senioren
- Kinder
- Eltern
- Schüler
- Studenten
- [Berufsgruppen]
- [Freizeitgruppen]

Alles potentielle Verlinker.



Nicht-verlinkungswürdiger Content

Viele Seiten sind per se nicht verlinkungswürdig.

Wenn solche Seiten viele Links erhalten,
macht das Google misstrauisch („gekauft?“)

Das gilt insbesondere für Seiten,
die nicht vorne bei Google ranken!

Diese Seiten kann man nur über interne Verlinkung pushen.



Verlinkungswürdiger Content

**Verlinkungswürdig sind meist
„nicht kommerziell getriebene Themen“**

- Weniger umkämpft.
- (Fast) immer mit „kostemlosen Angebot“
- Leichter durch Social-Media zu unterstützen.
- Schneller in die Top-10.

Aber! Zu aggressives Seeding macht
Influencer misstrauisch.



Sonderfall: „aktueller Content“

Ein Sonderfall sind Erklärungen, Analysen etc. zu aktuellen Themen.

- Läuft auch oft unter „Content Marketing“.
- Sehr leicht viral zu teilen.
- Oft ein hohes „Blogger- und Foren Potential“.

Beispiele:

- [Wie funktioniert Google Glass?](#)
- [Erklärung für das Blau-schwarze Kleid](#)
- [Sonnenfinsternis 2015](#)
- [Erklärung der optischen Illusion Kreise / Quadrate](#)
- [Was ist CreativeCommons?](#)



Linkkauf Tipps

Habe nie einen Link gekauft, aber trotzdem ein paar Tipps dazu.

Wenn man Links kauft, dann nur ...

→ auf **neue, aktuelle Inhalte**, die ...

→ **nicht kommerziell getrieben** sind.

→ die dem User einen „**Mehrwert**“ bieten.

... oder ...

→ auf ältere Seiten, die **in den Top-5** der Suchergebnisse stehen.

→ auf ältere Seiten, die **schon natürliche Links** gewinnen konnten (siehe Google SearchConsole).



Zusammenfassung Linkaufbau 2016

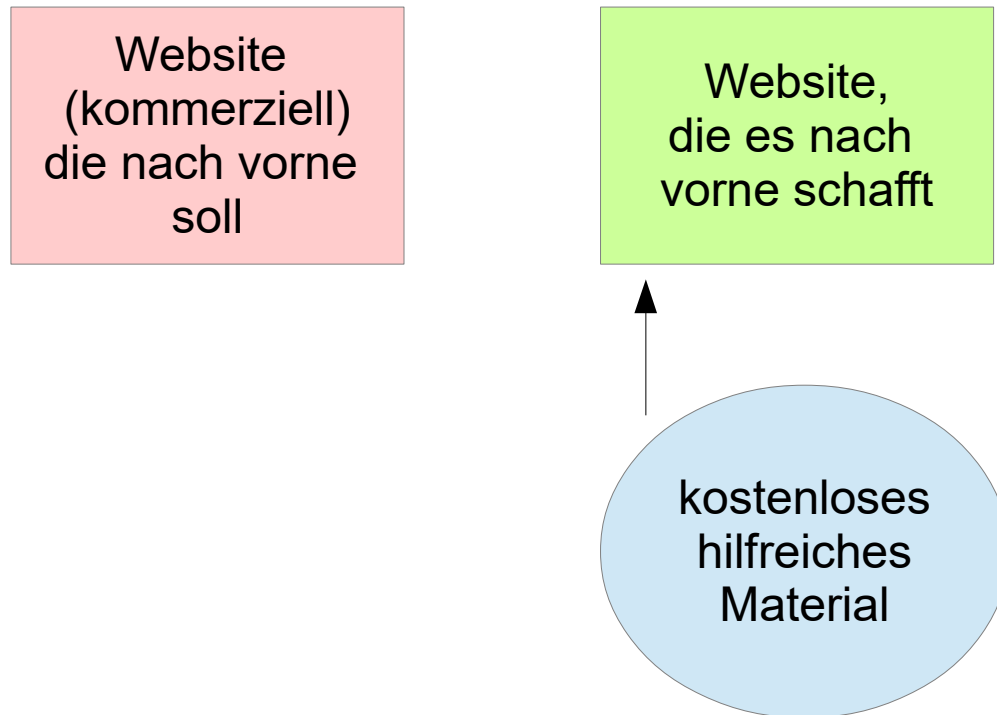
Website
(kommerziell),
die nach vorne
soll

Zusammenfassung Linkaufbau 2016

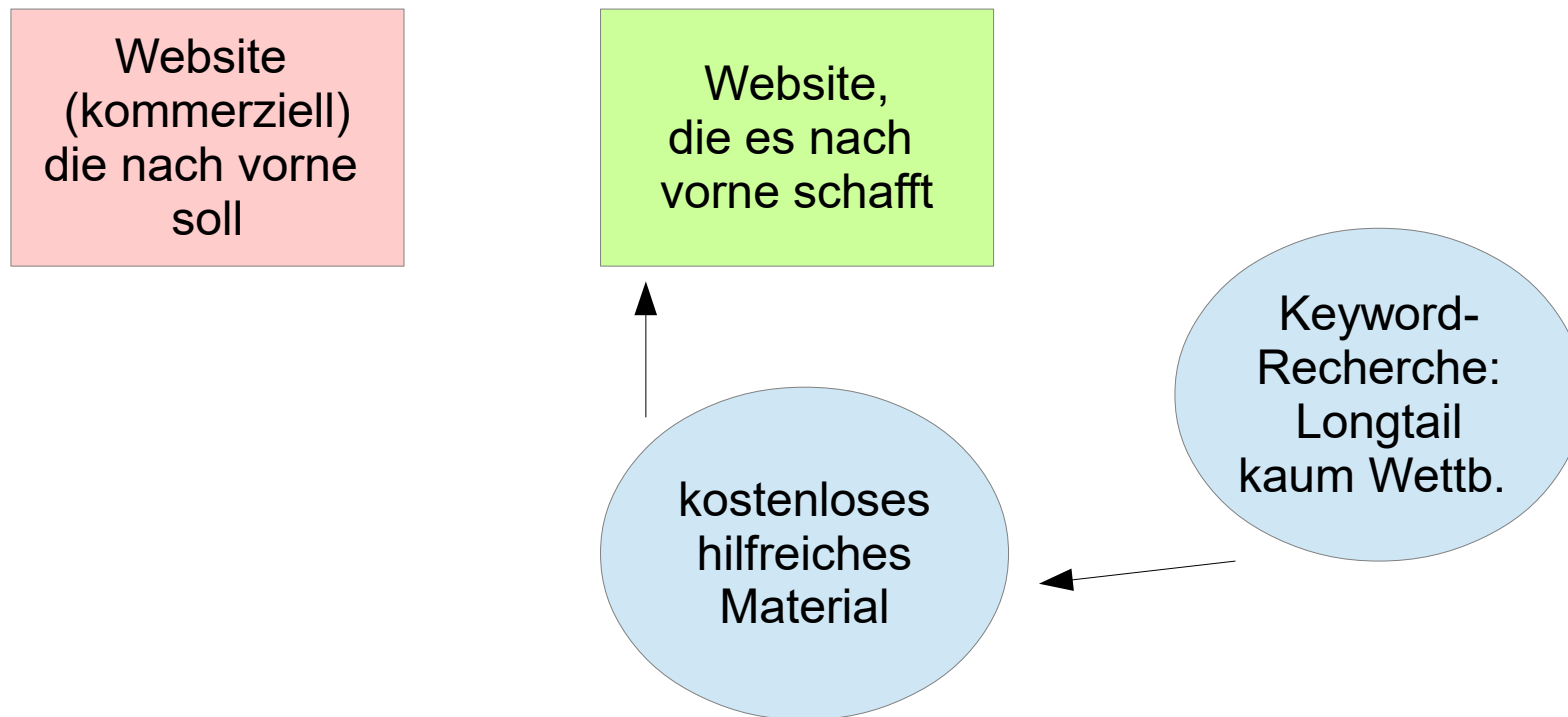
Website
(kommerziell)
die nach vorne
soll

Website,
die es nach
vorne schafft

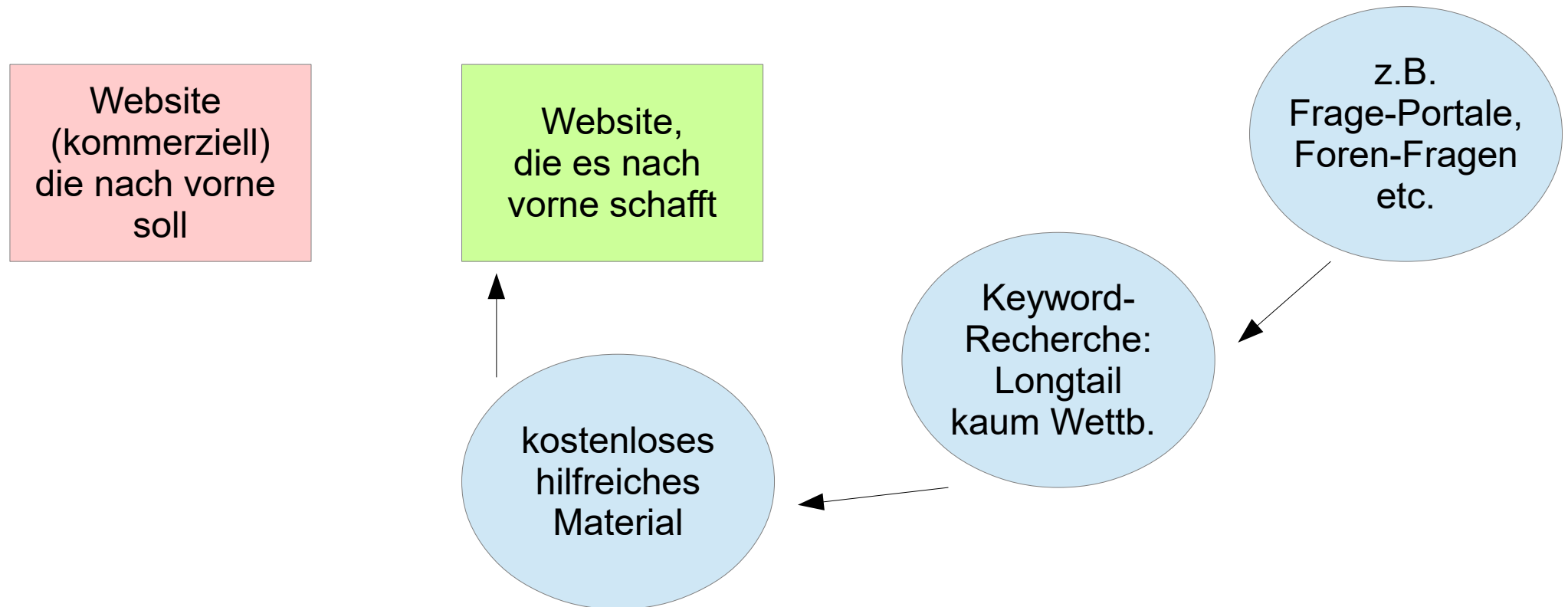
Zusammenfassung Linkaufbau 2016



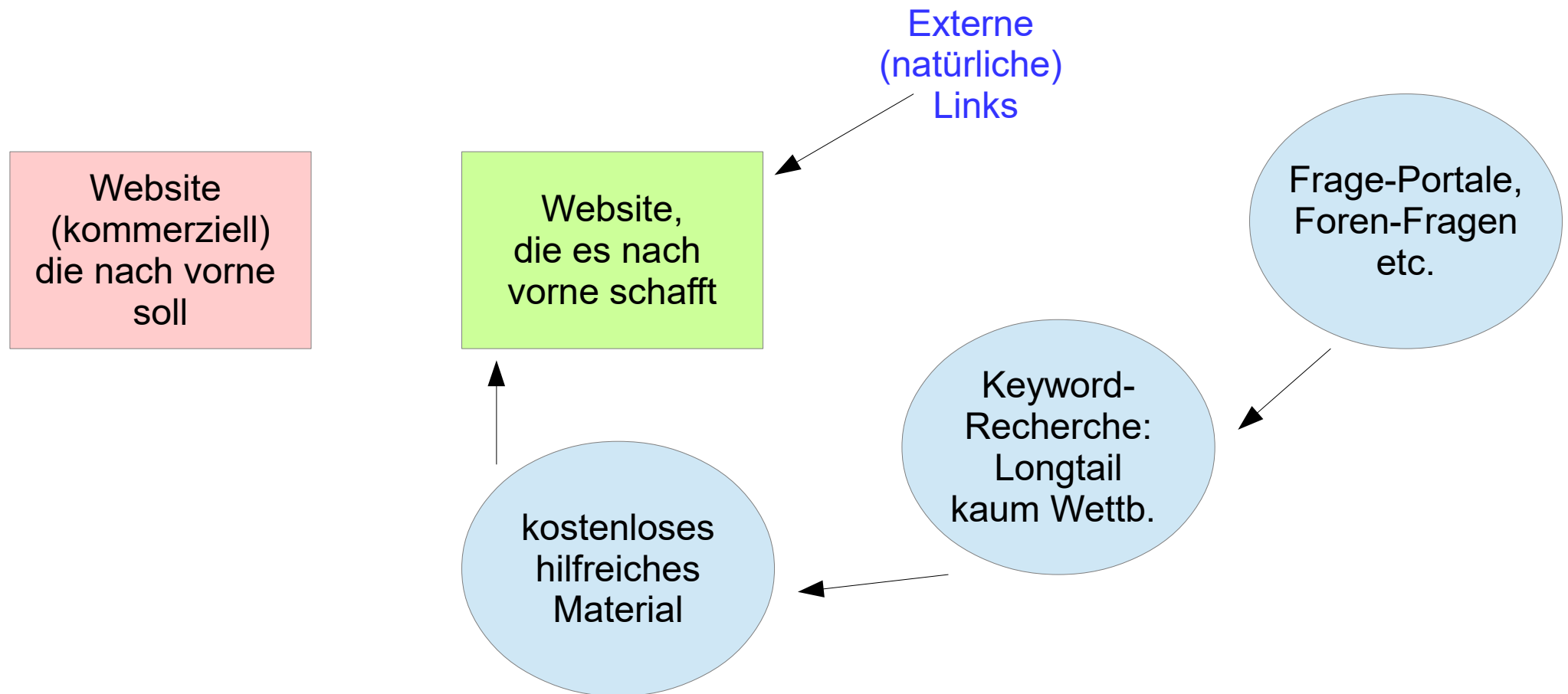
Zusammenfassung Linkaufbau 2016



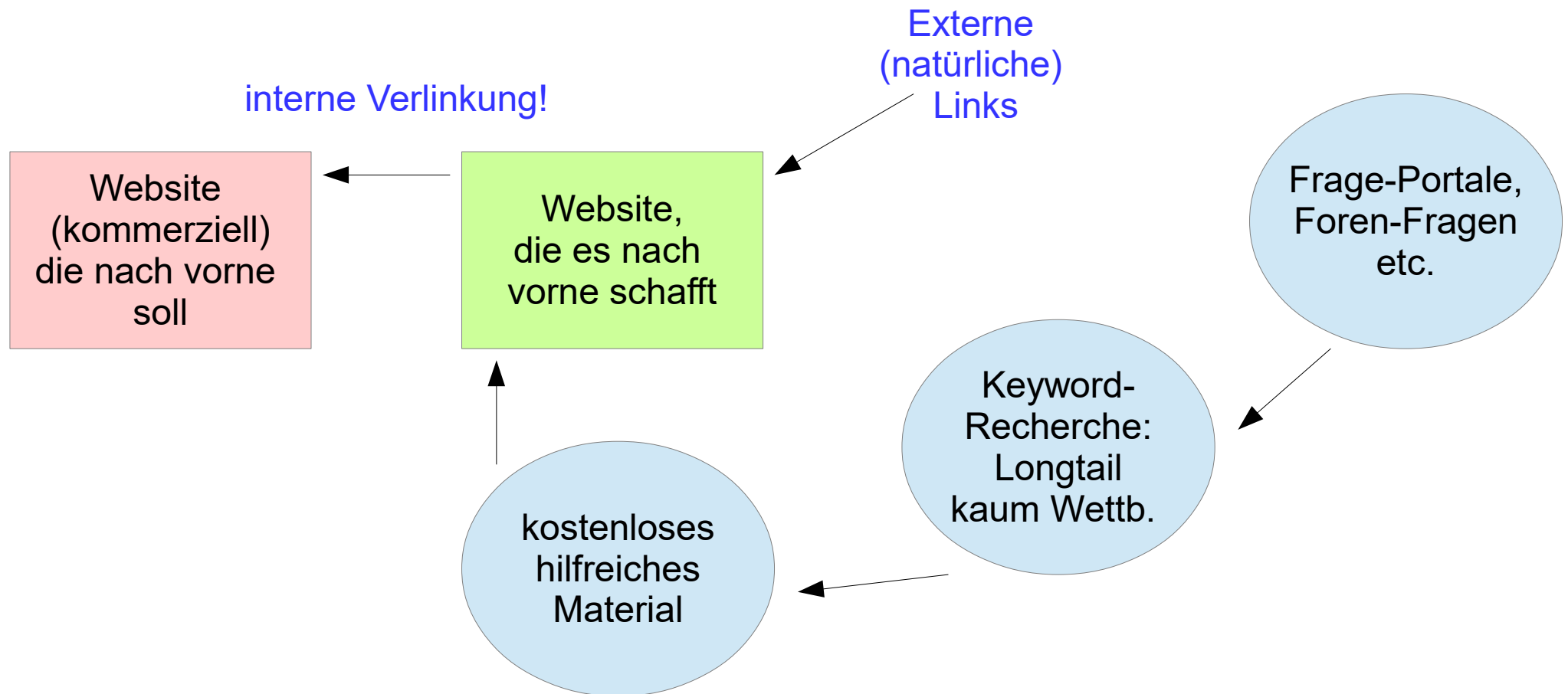
Zusammenfassung Linkaufbau 2016



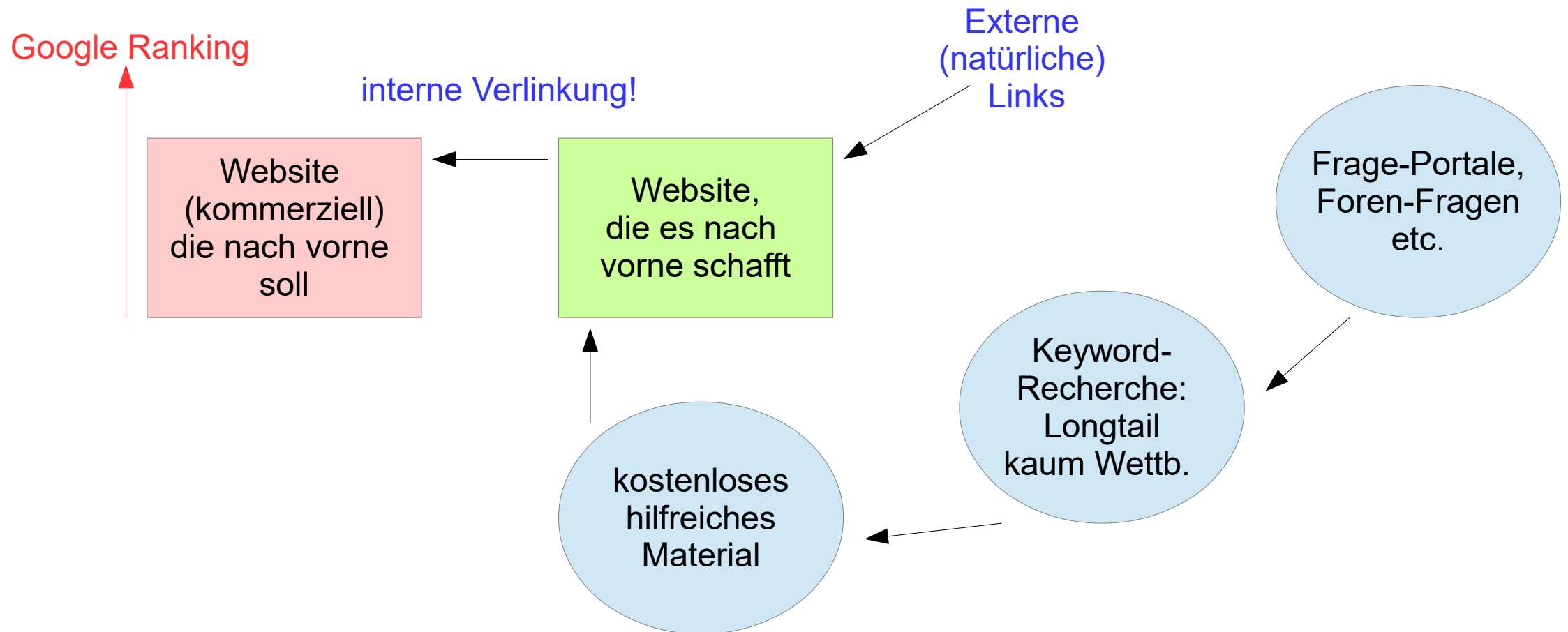
Zusammenfassung Linkaufbau 2016



Zusammenfassung Linkaufbau 2016



Zusammenfassung Linkaufbau 2016



Zusammenfassung Linkaufbau 2016

- Warum setzt jmd. einen Link? → Eigennutz
- Wo findet er seine Quellen (Links) → Google
- Mit welchen (schwachen) Longtail-Keywords zügig gute Rankings?
- Welche Fragen gibt es zu diesen Keywords?
- Verlinkungswürdigen Content erstellen:
 - inkl. „kostenlosen Angeboten“
- Interne Verlinkung nutzen
 - um neue Linkmagneten zu pushen.
 - um natürlichen Linkjuice intern zu kanalisieren.

Häufig sind es kleine „unbedeutende“ Unterseiten, die die meisten Links bekommen.



Zusammenfassung Linkaufbau 2016

Und wenn das nicht klappt?

Die Methode ist safe, aber bietet **keine „Linkaufbau-Garantie“**.

Man sollte den Content-Erstellungsprozess daher so ausrichten, dass man potentiell **viele „verlinkungswürdiger Seiten“** hat.

Man sollte Linkaufbau **nicht zu verbissen** sehen, sondern als Teil einer Content-Strategie.

Und: wer andere verlinkt, wird oft auch gerne zurückverlinkt.

Vielen Dank.

Mehr von mir?

[Www.tagSeoBlog.de](http://www.tagSeoBlog.de)

twitter.com/Missfeldt

www.facebook.com/martin.missfeldt



Die Slides sind online zu finden unter:

<http://www.tagseoblog.de/linkbuilding-2016-seoday>

(live seit 12:50 Uhr)

